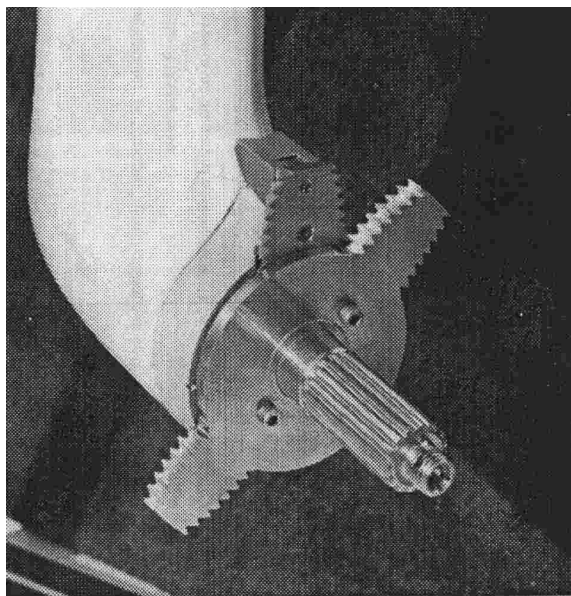


Pour EMBASES

VOLVO & YANMAR



Pour commander,
il est impératif de préciser :

- le modèle de votre embase.
- le type d'hélice,
- le nombre de pales à l'hélice



Même qualité et technologie
que le Stripper pour arbre
d'hélice.

Avec ses couteaux aux dents
acérées, les bouts, les sacs
plastiques,..etc., dangereux pour
votre hélice, sont détruits
instantanément.



Facile à installer, se glisse sur l'arbre
pour se mettre en partie dans l'anode
légèrement modifiée (fournie avec le
Stripper). Les couteaux tournants sont
entraînés par deux têtes de vis logées
dans le cône d'hélice. L'installation
nécessite environ une heure.

A noter : Anodes modifiées et pièces détachées
disponibles chez Alphaver.

D'autre part, il n'existe actuellement aucun coupe-orins
sur le marché pour les moteurs hors-bord.